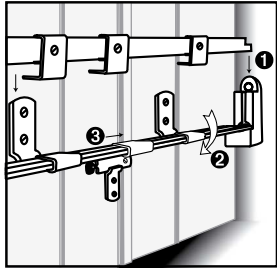


Barre de sécurité 8 points

0704303

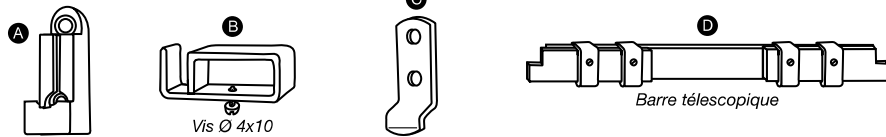


Les Avantages

- Pour persiennes bois, fer, plastique.
- Réglable jusqu'à 2,50 m.
- Bloque la poignée de l'espagnolette.
- Anti-effraction, verrouillage intérieur.

- 1 Introduction de la barre
- 2 Rotation de la barre
- 3 Blocage de l'espagnolette et du loquet par B

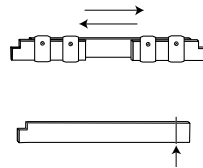
COMPOSITION



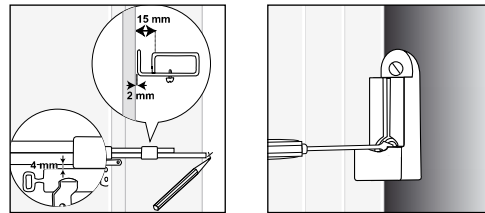
Les accessoires à votre disposition permettent de monter la barre sur toutes les persiennes.
N.B : un surplus de pièces est normal.

1. Réglage de l'ensemble B D.

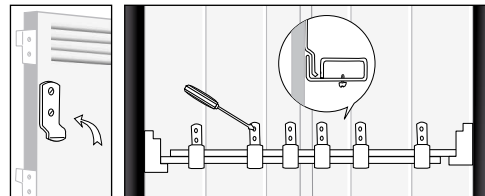
Régler à une dimension inférieure de 15 mm à l'encadrement.
Recouper la barre si besoin est.



2. Position de A sur l'encadrement.



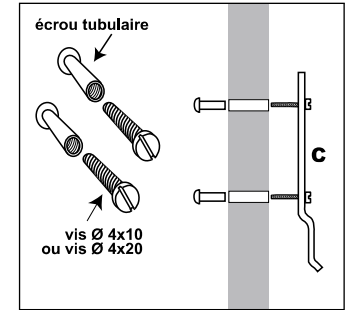
3. Fixation de A.



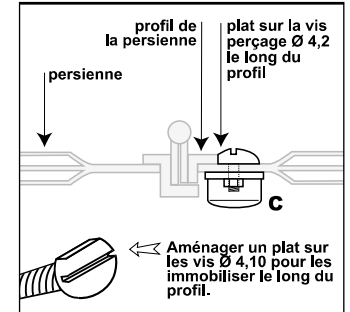
4. Positionnement et fixation de C.

Il est recommandé de fixer C sur la rive des vantaux.

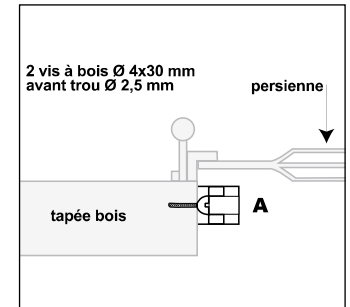
5. Fixation de C sur persienne plastique ou bois.



6. Fixation de C sur persienne métallique.



7. Fixation de A sur encadrement bois.



8. Fixation de A sur cadre en cornière.

