

Client :
.....
.....
.....
.....
.....
Commande

Référence :
Contremarque :
Interlocuteur :
Date :
Livraison Sem N° :
Suivant devis N° D Devis

Volet couissant aluminium aspect lames verticales 27 mm, avec motorisation solaire

Accessoires ou options de base **en gras** sans + ou - value

TYPE DE VOLET

- Aspect lames verticales (pas de lames 85 mm)** RAL texturé :
 Aspect lames horizontales (non disponible sur ton bois) RAL texturé :
 Pas de lames 85 mm Pas de lames 170 mm

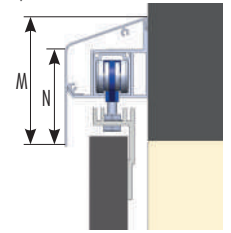
REPÈRE	1	2	3	4	5
Désignation repère client					
Quantité					
Hauteur Maçonnerie					
Largeur Maçonnerie					
Nombre de vantaux droits - Vue Intérieure					
Nombre de vantaux gauches - Vue Intérieure					
Couleur RAL bandeau Aluminium					
Appui de fenêtre Type 5, 6, 7, 8 et 9					
Valeur du recouvrement si différent de 60 mm, dans le cas d'appui n°7					
Hauteur de la marche dans le cas d'appui n°7 et 8					
Rallonge de câble (Lg 5 m) Oui / Non dans le cas de motorisation Somfy pour panneau solaire déporté					

Merci d'indiquer les cotes en mm

GUIDAGE HAUT

Rail aluminium fixation sur façade

Moteur tubulaire Somfy
M = 169 mm
N = 138 mm



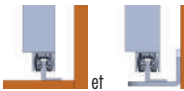









OPTIONS

- Horloge : Chronis IO pour moteur Somfy
 Télécommande supplémentaire Smooove pour moteur Somfy
 Box Tahoma IO pour moteur Somfy

TYPE D'APPUI DE FENÊTRE

GUIDAGE BAS

N°	Schémas	Descriptif	 Guidage Bas par patin sous le volet Équerre fixée au sol ou sur une équerre en fonction de la configuration
5		Appui saillant débordant (si x ou y < 50 mm passez au type 6)	
6		Appui débordant	
7		Appui non saillant et non débordant avec recouvrement de 60 mm	
8		Pose sur terrasse	
9		Appui non saillant et non débordant sans recouvrement	