

Client : .....  
Référence : .....  
.....  
Contremarque : .....  
.....  
Interlocuteur : .....  
.....  
Date : .....  
.....  
Livraison Sem N° : .....  
Commande  Suivant devis N° D ..... Devis

## Volet battant PVC à lames verticales 24 mm

(à joindre avec le "relevé de cotes", page 3)

Accessoires ou options de base **en gras** sans + ou - value

### COULEUR DU VOLET

- Blanc 910**       Beige 115       Gris 735  
 Bleu 507       Bleu 524       Plaxé chêne doré  
 Vert 605       Vert 621

### ASPECT DES LAMES

- Avec chanfreins**       Avec mouchettes

### OUVERTURE

- Battant manuel**       Battant motorisé  
(voir bon de commande p. 79)

### TYPES DE POSE

- Pose en tableau**  
 Pose en applique (3 côtés / + 20 mm)

### FINITIONS DU FERRAGE (Ø 14 mm)

- Ferrage aluminium noir bout festonné RAL 9005**  
 Ferrage aluminium blanc bout festonné RAL 9016  
 Ferrage aluminium bout festonné laqué RAL (sauf arrêts) :

### GONDS

- Gond à sceller en composite**  
 Gond scellement chimique en composite  
 Gond à visser en tableau en aluminium  
 Gond à visser en façade en aluminium  
 Gond PRESTO en composite  
 Gond à vis bois en composite  
 Sans gond, avec gonds existants (voir relevé de cotes page 3)  
 Autres :

### OBSERVATIONS

### CONFIGURATIONS

- Avec barres et écharpe  
 **Posées (1)**  
 En fourniture
- Avec pentures et contre-pentures  
 **Standards posées**  
 Standard en fourniture  
 Pentures réglables posées
- Avec barres seules  
 **Posées (1)**  
 En fourniture
- Fixation vis + écrou**  
 Sans ferrage

### ARRÊTS

- Sans arrêt  
 **Arrêt marseillais à visser noir avec butée en composite**  
 Arrêt marseillais à visser avec butée en aluminium  
 Noir       Blanc  
 Arrêt marseillais à visser laqué avec butée en aluminium et barrette de protection  
 Arrêt marseillais à sceller noir sans butée en acier  
 Arrêt marseillais à sceller noir avec butée en acier  
 Arrêt Presto noir en acier avec butée  
 Arrêt marseillais scellement chimique noir en acier avec butée  
 Arrêt tête de bergère noir en composite  
 Arrêt tête de bergère noir en aluminium  
 Arrêt automatique en composite  
 Noir       Blanc  
 Arrêt automatique en aluminium  
 Noir       Blanc  
 Arrêt paillette en acier (voir relevé de cotes page 3)  
 Noir       Blanc  
 Avec mortaise       Sans mortaise  
 Stopbox sans commande déportée  
 Noir       Blanc  
 Avec mortaise       Sans mortaise  
 Stopbox avec commande déportée  
 Noir       Blanc  
 Avec mortaise       Sans mortaise

### DIVERS

- Bâti rénovation 3 côtés aluminium - RAL :  
 Pré montage (2)  
 Découpe des montants à la pente de l'appui de fenêtre (3)  
 Bâti rénovation 4 côtés aluminium (sauf pour une porte-fenêtre) - RAL :  
 Pré montage (2)

### MOTORISATIONS

- Motorisation Somfy - Voir page 74  
 Motorisation solaire Budenforff - Voir page 85

(1) Si les gonds sont existants, nous indiquer leurs hauteurs (voir relevé de cotes page 3).

(2) Préciser sur le relevé de cotes la pente de l'appui (° ou %) pour la découpe des montants. Sans cette précision, l'option pré montage ne pourra pas être réalisée.

(3) Préciser sur le relevé de cotes la pente de l'appui (° ou %) pour la découpe des montants. Sans cette précision, les montants seront livrés en sur-longueur (à couper par vos soins).

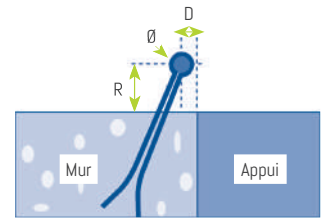
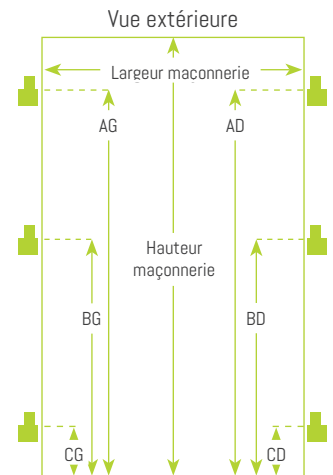
Client : .....  
Référence : .....  
Contremarque : .....  
Interlocuteur : .....  
Date : .....  
Livraison Sem N° : .....  
Commande  Suivant devis N° D ..... Devis

**Relevé de cotes volets battants**

**NATURE DES DIMENSIONS À FOURNIR :**

**Menuiserie :** fabrication en hauteur aux cotes données + 40 mm // Déduction des jeux en largeur  
**Maçonnerie :** des jeux seront déduits en hauteur et en largeur par Sidonie  
**Exécution :** la fabrication des vantaux sera exécutée aux cotes données. De base les volets 1 vantail sont avec couvre joint.


REPÈRE	1	2	3	4	5
Désignation repère client					
Quantité					
Hauteur Men <input type="checkbox"/> Maç <input type="checkbox"/> Exe <input type="checkbox"/>					
Largeur Men <input type="checkbox"/> Maç <input type="checkbox"/> Exe <input type="checkbox"/>					
Nombre de vantaux droit vue intérieure					
Nombre de vantaux gauche vue intérieure					
Avec couvre joint (pour volet 1 vantail)	Oui / Non				
<b>CONDAMNATION</b>					
Espagnolette standard	Oui / Non				
Espagnolette tout aluminium	Oui / Non				
Espagnolette posée	Oui / Non				
Serrure de sûreté 2 points	Oui / Non				
Serrure de sûreté 3 points	Oui / Non				
Serrure 3 points carénée	Oui / Non				
Serrure posée	Oui / Non				
Crémone	Oui / Non				
Allège (en mm)					
<b>CINTRES</b>					
Flèche (comprise dans la hauteur) en mm :					
Découpe usine	Oui / Non				
<b>GONDS</b>					
Hauteur de gonds AG / AD					
Hauteur de gonds BG / BD					
Hauteur de gonds CG / CD					
Diamètre (14 mm en standard)					
Réducteur (Ø 7, 8, 10, 12 - 16/14 mm)					
Déport du gond Gauche / Droit					
Renvoi du gond Gauche / Droit					
<b>BÂTI RÉNOVATION</b>					
Bâti rénovation <input type="checkbox"/> 60 mm <input type="checkbox"/> 80 mm (1)	Oui / Non				
Pente d'appui de l'ouverture (2)		% °	% °	% °	% °
<b>FEUILLURES (COMPRISES DANS LES DIMENSIONS)</b>					
Feuillures cotés					
Feuillures haut					
Feuillures bas					
Profondeur de la feuillure					
Position mortaise X (voir schéma)					
Position mortaise Y (voir schéma)					
Barre de sécurité selon configuration	Oui / Non				
Crochet crémaillère	Oui / Non				
<b>Merci d'indiquer les cotes en mm</b>					



ø = Diamètre      D = Déport  
R = Renvoi

**Mortaise arrêt paillette / stopbox**

- V = Verticale
- H = Horizontale



(1) Uniquement disponible sur les volets battants aluminium à lames verticales 24 mm, 27 mm, 32 mm et à cadre.

(2) Précision obligatoire pour la découpe des montants :

- Sans cette précision, l'option pré montage ne pourra pas être réalisée.
- Sans cette précision, les montants seront livrés en sur-longueur de 22 mm.