

Client : .....  
.....  
.....  
.....  
.....  
.....  
.....  
Commande

Référence : .....  
Contremarque : .....  
.....  
Interlocuteur : .....  
Date : .....  
Livraison Sem N° : .....  
Suivant devis N° D ..... Devis

## Volets coulissants PVC à cadre 36 mm

Accessoires ou options de base **en gras** sans + ou - value

### Couleurs du volet

- Blanc 910**       Beige 115       Gris 735  
 Bleu 507       Bleu 524  
 Vert 605       Vert 621

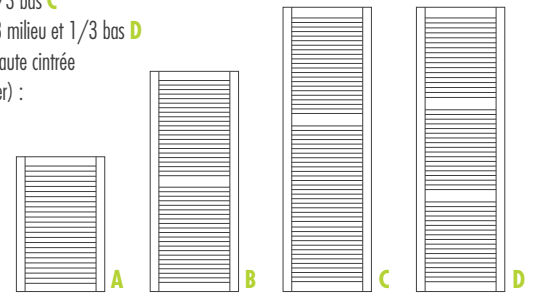
### Remplissage

	Haut	Milieu	Bas
<b>Lames chevrons</b>	<input type="checkbox"/>	<input type="checkbox"/>	<input type="checkbox"/>
Lames verticales	<input type="checkbox"/>	<input type="checkbox"/>	<input type="checkbox"/>
Lames horizontales	<input type="checkbox"/>	<input type="checkbox"/>	<input type="checkbox"/>
Lames ajourées (1)	<input type="checkbox"/>	<input type="checkbox"/>	<input type="checkbox"/>

(1) Lames ajourées à l'américaine (blanc, beige et gris uniquement).

### Configurations

- Toute hauteur A**  
 1/2 haut et 1/2 bas **B**  
 1/3 haut et 2/3 bas **C**  
 1/3 haut, 1/3 milieu et 1/3 bas **D**  
 Avec traverse haute cintrée  
 Autre (à préciser) :



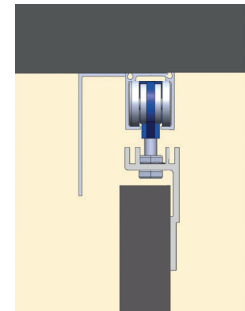
Traverse intermédiaire si hauteur remplissage > 1700 mm

Repère	1	2	3	4	5
Désignation repère client					
Quantité					
Hauteur Maçonnerie					
+ Marche (cas 7)					
Largeur Maçonnerie					
Nombre de vantaux Droits Vue Intérieure					
Nombre de vantaux Gauches Vue Intérieure					
Couleur RAL bandeau Aluminium					
Guidage bas Types 1 et 2					
Guidage haut Types A et B					
Appui de fenêtre Type 5, 6, 7, 8 et 9					

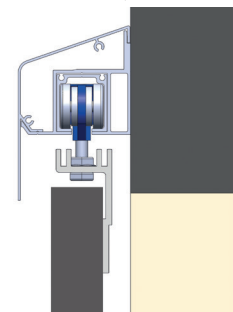
Merci d'indiquer les cotes en mm

### Guidage haut

- a Rail aluminium fixation sous plafond



- b Rail aluminium fixation sur façade



### Ouverture

- Couissant manuel       Couissant synchronisé       Motorisé (compatible avec les guidages haut A et B uniquement)

### Observation



Retrouvez  
toutes les Infos techniques,  
bons de commandes  
et catalogues  
sur notre site internet :

[www.fermetures-sidonie.fr](http://www.fermetures-sidonie.fr)

Type d'appui de fenêtre			Guidage bas	
N°	Schémas	Descriptif	1	2
			<p><b>Guidage Bas par U sous le volet</b> Patin fixé au sol ou sur une équerre en fonction de la configuration</p>	<p><b>Guidage Bas par patin sous le volet</b> Équerre fixée au sol ou sur une équerre en fonction de la configuration</p>
5		Appui saillant débordant (si x ou y < 50 mm passez au type 6)		
6		Appui débordant		
7		Appui non saillant et non débordant avec recouvrement bas de 60 mm		
8		Pose sur terrasse		
9		Appui non saillant et non débordant sans recouvrement		

