

Client :
Référence :
Contremarque :
Interlocuteur :
Date :
Livraison Sem N° :
Commande Suivant devis N° D Devis

Portails battants ou coulissants aluminium

Accessoires ou options de base **en gras** sans + ou - value

Nom du portail

- | | | |
|----------------------------------|---------------------------------|---------------------------------------|
| <input type="checkbox"/> PLANIER | <input type="checkbox"/> FORANA | <input type="checkbox"/> TORO |
| <input type="checkbox"/> ROSSU | <input type="checkbox"/> ESTEOU | <input type="checkbox"/> PORQUEROLLES |
| <input type="checkbox"/> JARRE | <input type="checkbox"/> RIOU | |
| <input type="checkbox"/> SALAMAN | <input type="checkbox"/> SPANO | |

Couleur

- Teinte ou couleur RAL : **Texturé** Satiné

Motifs, personnalisation ou remplissages

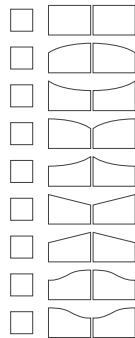
Voir pages 18 et 19

Forme (sauf Forana)














Traverse haute

- Droit**
 Bombé
 Incurvé
 Bombé inversé
 Incurvé inversé
 Biais
 Pointe
 Chapeau de gendarme
 Chapeau de gendarme inversé

Traverse intermédiaire



Forme Forana

- | | | |
|--|--|--|
| <input type="checkbox"/> 1 A  | <input type="checkbox"/> 3 A  | <input type="checkbox"/> 4 A  |
| <input type="checkbox"/> 2 A  | <input type="checkbox"/> 3 B  | <input type="checkbox"/> 4 B  |
| <input type="checkbox"/> 2 B  | <input type="checkbox"/> 3 C  | <input type="checkbox"/> 4 C  |
| <input type="checkbox"/> 2 C  | <input type="checkbox"/> 3 D  | <input type="checkbox"/> 4 D  |
| <input type="checkbox"/> 2 D  | | |

Remplissage Porquerolles, Esteou, Riou ou Forana

- Lames larges 168 mm Lames larges 300 mm
 Liseré décor 20 mm RAL :
 Quantité :

Type de portail

- | | |
|---|------------|
| <input type="checkbox"/> Battant (2 vantaux) | Quantité : |
| <input type="checkbox"/> Portillon (1 vantail) | Quantité : |
| <input type="checkbox"/> Coulissant manuel (aspect 1 vantail) | Quantité : |
| <input type="checkbox"/> Coulissant manuel (aspect 2 vantaux) | Quantité : |
| <input type="checkbox"/> Coulissant motorisé (aspect 1 vantail) | Quantité : |
| <input type="checkbox"/> Coulissant motorisé (aspect 2 vantaux) | Quantité : |

Type d'ouverture

- 90° entre pilier** Ouverture sur pente
 Pose en applique (ouverture jusqu'à 184°) Valeur de la pente = %

Sens d'ouverture (vue de la rue)

- Battant** Droit poussant Droit tirant
 Gauche poussant Gauche tirant
 Coulissant **Refolement à droite**
 Refolement à gauche

Motorisation

- Portail manuel**
 À motoriser (par vos soins, sans serrure)
 Motorisable (renfort + serrure)
 Motorisé (remplir la page 58)

Gonds

- | | | | |
|--|--------------------------|--|--------------------------|
| Haut | Bas | Haut | Bas |
| <input type="checkbox"/> 2 points | <input type="checkbox"/> | <input type="checkbox"/> Chimique | <input type="checkbox"/> |
| <input type="checkbox"/> 3 points | <input type="checkbox"/> | <input type="checkbox"/> Crapaudine | <input type="checkbox"/> |

Arrêts

- À sceller** À visser
Pour info : Arrêt automatique pour portail manuel / Arrêt butée pour portail motorisé

Divers

- Barre de contreventement
 Gâche électrique sur portillon
 Montant intermédiaire
 Poteau pour coulissant aluminium 150 x 150 mm Avec platine
 Poteau pour coulissant aluminium 184 x 184 mm Avec platine

