



PORTES DE GARAGE TRADITIONNELLES

PORTES DE GARAGE TRADITIONNELLES

PORTES DE GARAGE A RUPTURE DE PONT THERMIQUE

La porte de garage moderne à ouverture traditionnelle

Esthétique

La personnalisation est sans limite grâce aux couleurs disponibles et aux différents remplissages proposés. Accordez votre garage avec votre maison en harmonisant vos fermetures.

Confort

Cette nouvelle porte de garage est composée d'aluminium à rupture de pont thermique. Le remplissage du cadre est proposé en panneau sandwich de 32mm d'épaisseur. L'alliance de ces 2 composants assure une porte d'une performance thermique incontournable.

PORTES DE GARAGE 4 VANTAUX À LA FRANÇAISE EN ALUMINIUM

La porte de garage traditionnelle personnalisable !

Esthétique

La porte de garage 4 vantaux en aluminium s'adapte à tous les projets : choix de couleurs quasiment illimité, et personnalisation par des hublots, motifs et autres décors compatibles avec le modèle.

Confort

Simplicité de pose, simplicité d'utilisation et simplicité d'entretien grâce à l'aluminium isolé qui associe résistance et faible entretien.

PORTES DE GARAGE TRADITIONNELLES 2 VANTAUX

La simplicité d'une porte 2 vantaux, le choix du matériau !

Esthétique

Proposée en panneau sandwich pour son isolation et la personnalisation, en aluminium extrudé pour sa résistance, en PVC pour son prix ou en bois pour son aspect chaleureux, la porte de garage 2 vantaux s'accorde avec toutes les façades et avec tous les budgets. Avec ces 4 matériaux, le choix des couleurs et des finitions est quasiment illimité !

Confort

Confort de pose et confort d'utilisation pour ces portes de garage traditionnelles.

PORTES DE GARAGE TRADITIONNELLES 2 VANTAUX À LAMES VERTICALES EN BOIS ET EN PVC

La solution économique sans concession sur la qualité !

Esthétique

Des essences variées pour la version bois, avec 4 lasure (châtaignier, chêne clair, chêne et noyer), 8 couleurs pour la version PVC coulissante et 2 couleurs pour la version PVC en ouverture à la française.

Confort

Simplicité de pose et confort d'utilisation : une porte économique avec de nombreux atouts !

PORTES DE GARAGE 4 VANTAUX À LA FRANÇAISE EN ALUMINIUM

Porte de garage 2, 3 ou 4 vantaux à rupture de pont thermique en aluminium 50 mm	p. 4
Porte de garage traditionnelle 4 vantaux à la française en aluminium	p. 6
Personnalisation de la porte de garage traditionnelle 4 vantaux à la française en aluminium	p. 8

PORTES DE GARAGE TRADITIONNELLES 2 VANTAUX

Porte de garage 2 vantaux en aluminium panneau sandwich	p. 12
Personnalisation	p. 10
Porte de garage 2 vantaux en PVC clipsé-collé	p. 13
Porte de garage 2 vantaux en bois	p. 14

PORTES DE GARAGE TRADITIONNELLES 2 VANTAUX À LAMES VERTICALES EN BOIS ET EN PVC

Porte de garage coulissante en bois	p. 16
Porte de garage coulissante en PVC	p. 16
Porte de garage 4 vantaux à la française en bois	p. 17
Porte de garage 4 vantaux à la française en PVC	p. 17

PORTES DE GARAGE 2, 3 OU 4 VANTAUX À RUPTURE DE PONT THERMIQUE EN ALUMINIUM 50 MM (PANNEAU SANDWICH 32 MM)



Vue intérieure



Vue extérieure

49 couleurs standards texturées (voir page 5)



Autres couleurs RAL texturées disponibles, sur demande avec plus value. Voir le nuancier page 5



Norme CE



Garantie 10 ans



Sur mesure




Effet bilame




50 mm - Aluminium panneau sandwich 32 mm
 Disponible en 2, 3 ou 4 vantaux
 Avec portillon à droite ou à gauche
 Plusieurs aspects de panneaux


CONFIGURATIONS



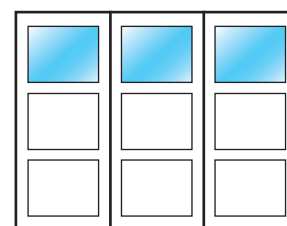
Panneau plein, disponible en 2, 3 ou 4 vantaux



Panneau plein avec 1 traverse, disponible en 2, 3 ou 4 vantaux



Panneau plein avec 1 traverse intermédiaire à 1/3 du haut*, disponible en 2, 3 ou 4 vantaux



Panneau plein avec 2 traverses intermédiaires à 1/3*-1/3-1/3 (opale ou claire), 2/3 panneau plein, disponible en 2, 3 ou 4 vantaux

ASPECT DES PANNEAUX



Pas de lames 85 mm
 Aspect lames verticales ou horizontales



Pas de lames 170 mm
 Aspect lames verticales ou horizontales



Pas de lames 255 mm
 Aspect lames verticales ou horizontales



Aspect panneaux non rainurés



Aspect provençal (lames extérieures verticales 85 mm et lames intérieures horizontales 170 mm)

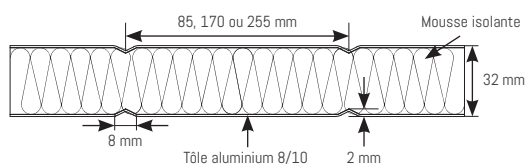
PORTES DE GARAGE 2, 3 OU 4 VANTAUX À RUPTURE DE PONT THERMIQUE EN ALUMINIUM 50 MM (PANNEAU SANDWICH 32 MM)

COULEURS RAL STANDARDS TEXTURÉES

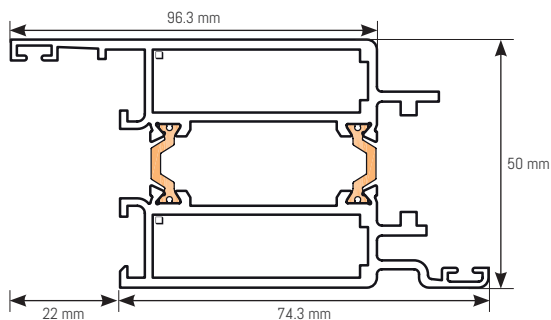


Couleur RAL en dehors de ce nuancier, nous consulter

COUPE PANNEAU ISOLÉ




COUPE DU PROFIL



Harmonie des produits

Les portes de garage s'harmonisent parfaitement avec l'ensemble de nos gammes volets, persiennes, brise-soleil, portails et clôtures.



Panneau sandwich
R = 0.39 m².K/W



Paumelle en applique
réglable



Poignée



Serrures 3 points



Verrous encastrés



Finition avec bati
rénovation



PORTES DE GARAGE TRADITIONNELLES 4 VANTAUX À LA FRANÇAISE EN ALUMINIUM



Vue intérieure

Hublots en option



Vue extérieure



Norme CE



Garantie 10 ans



Sur mesure



Effet bilame




27 mm - Aluminium panneau sandwich
Avec ou sans personnalisation (hublots, décors, motifs...)
Disponible en 3 vantaux jusqu'à largeur ≤ 2500 mm

Couleurs RAL standards texturées




Autres couleurs RAL (texturées, satinées ou tons bois) disponibles, sur demande avec plus value. Voir le nuancier p 7 du tarif

CONFIGURATIONS



3 vantaux (selon les dimensions)



4 vantaux (selon les dimensions)


ASPECT DES PANNEAUX



Aspect lames verticales (pas de lames 85 mm)



Aspect lames horizontales (pas de lames 85 mm)


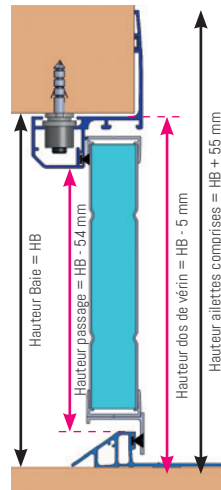
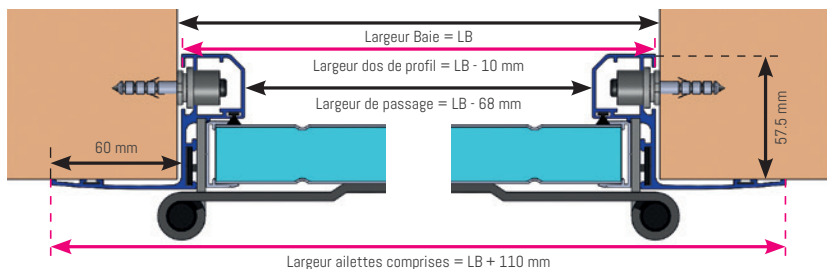


Aspect lames horizontales (pas de lame 170mm)

Les pentures et les gonds peuvent être laqués de la couleur du tablier (RAL uniquement) sur demande.

PORTES DE GARAGE TRADITIONNELLES 4 VANTAUX À LA FRANÇAISE EN ALUMINIUM

COUPES DE PROFILS



Panneau sandwich
 $R = 0,28 \text{ m}^2 \cdot \text{K/W}$



Bâti en aluminium
 intégrant un joint



Béquille en aluminium
 laquée noir ou blanc



Profil couvre-joint
 intérieur et extérieur



Serrure 3 points
 carénée



Seuil en aluminium
 intégrant un joint



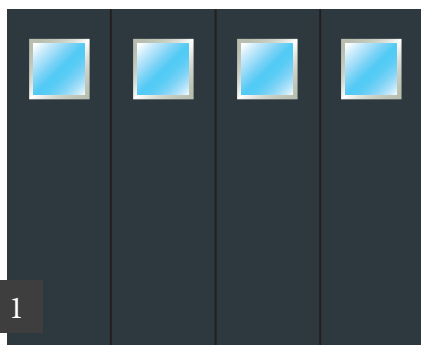
Harmonie des produits

Les portes de garage s'harmonisent parfaitement avec l'ensemble de nos gammes volets, persiennes, brise-soleil, portails et clôtures.


PERSONNALISATION DE LA PORTE DE GARAGE TRADITIONNELLE 4 VANTAUX À LA FRANÇAISE EN ALUMINIUM

HUBLOTS, MOTIFS ET DÉCORS SUR VOTRE PORTE DE GARAGE

Sous réserve de faisabilité technique
(dimensions et configurations du produit)




Modèle 1 :
4 hublots collés ABA carrés vitrage composite glace PMMA sablé : 300 x 300 mm




Modèle 2 :
8 motifs ronds : Ø 105 mm
4 motifs carrés évidés : 220 x 220 mm




Modèle 3 bis :
4 motifs plats évidés : 200 x 1000 mm




Modèle 4 :
3 motifs triangles : 400 x 400 mm
3 motifs triangles évidés : 400 x 400 mm




Modèle 5 :
2 motifs rectangles : 431 x 241 mm
2 motifs rectangles évidés : 511 x 321 mm




Modèle 6 :
4 hublots collés ABA ronds vitrage composite glace PMMA sablé : Ø 175 mm
1 motif rond : Ø 135 mm
1 motif rond : Ø 105 mm
1 motif rond : Ø 85 mm



Modèle 7 :
2 motifs carrés : 220 x 220 mm
2 motifs carrés : 160 x 160 mm



Modèle 8 :
4 hublots collés ABA ronds vitrage composite glace PMMA sablé : Ø 235 mm




Modèle 9 :
personnalisation : pêle-mêle de motifs

PERSONNALISATION DE LA PORTE DE GARAGE TRADITIONNELLE 4 VANTAUX À LA FRANÇAISE EN ALUMINIUM

NUANCIER DE LA PORTE DE GARAGE TRADITIONNELLE 4 VANTAUX À LA FRANÇAISE EN ALUMINIUM 27 MM

Couleurs RAL standards texturées




Couleurs RAL hors standards texturées



Couleurs RAL hors standards satinées



Couleurs tons bois



Autre couleurs RAL en dehors de ce nuancier, nous consulter

PERSONNALISATION

LES HUBLOTS

Sous réserve de faisabilité technique
(dimensions et configurations du produit)

La personnalisation est possible sur la porte de garage traditionnelle 4 vantaux à la française en aluminium et sur la porte de garage traditionnelle 2 vantaux en aluminium panneau sandwich.


HUBLOT "YDUR" AVEC VITRAGE 33/2 MINÉRAL OPALE (1) OU CLAIR (2)



HUBLOTS VISSÉS ABA (3) DOUBLE VITRAGE MINÉRAL OPALE (1) OU CLAIR (2)



Hublot vissé ABA (3) carré vitrage minéral opale (1) 33/2
300 x 300 mm




Hublot vissé ABA (3) rond vitrage minéral opale (1) 33/2
Ø 315 mm

HUBLOTS COLLÉS ABA (3) VITRAGE COMPOSITE GLACE PMMA (4) SABLÉ (5) (UNIQUEMENT SUR LES PANNEAUX PLAN LISSE)



Hublot collé ABA (3) carré vitrage composite glace PMMA (4) sablé (1)
Dimensions (contour extérieur) :
300 x 300 mm
220 x 220 mm
160 x 160 mm
120 x 120 mm
90 x 90 mm




Hublot collé ABA (3) rond vitrage composite glace PMMA (4) sablé (1)
Dimensions (contour extérieur) :
Ø 315 mm
Ø 235 mm
Ø 175 mm
Ø 135 mm
Ø 105 mm
Ø 85 mm




Hublot collé ABA (3) triangle vitrage composite glace PMMA (4) sablé (1)
Dimensions (contour extérieur) :
400 x 400 mm



Hublot collé ABA (3) rectangle vitrage composite glace PMMA (4) sablé (1)
Dimensions (contour extérieur) :
511 x 321 mm



Hublot collé ABA (3) plat 60 mm vitrage composite glace PMMA (4) sablé (1)
Dimensions (contour extérieur) :
60 x 1500 mm
60 x 1000 mm
60 x 500 mm
60 x 200 mm



Hublot collé ABA (3) plat 200 mm vitrage composite glace PMMA (4) sablé (1)
Dimensions (contour extérieur) :
200 x 1500 mm
200 x 1000 mm
200 x 500 mm

(1) Aspect "dépoli" ou "flouté".

(2) Transparent.

(3) ABA : Aluminium Brossé Anodisé.

(4) PMMA : Polyméthacrylate de méthyle.

PERSONNALISATION

MOTIFS ET DÉCORS INDIVIDUELS ABA (1)

Sous réserve de faisabilité technique
(dimensions et configurations du produit)

La personnalisation est possible sur la porte de garage traditionnelle 4 vantaux à la française en aluminium et sur la porte de garage traditionnelle 2 vantaux en aluminium panneau sandwich.

LES CARRÉS



Plein

Dimensions
(contour extérieur) :
300 x 300 mm
220 x 220 mm
160 x 160 mm
120 x 120 mm
90 x 90 mm
70 x 70 mm



Évidé

Dimensions
(contour extérieur) :
300 x 300 mm
220 x 220 mm
160 x 160 mm
120 x 120 mm
90 x 90 mm

LES RONDS



Plein

Dimensions
(contour extérieur) :
Ø 315 mm
Ø 235 mm
Ø 175 mm
Ø 135 mm
Ø 105 mm
Ø 85 mm
Ø 70 mm



Évidé

Dimensions
(contour extérieur) :
Ø 315 mm
Ø 235 mm
Ø 175 mm
Ø 135 mm
Ø 105 mm
Ø 85 mm

LES RECTANGLES



Plein

Dimensions
(contour extérieur) :
511 x 321 mm
431 x 241 mm
371 x 181 mm
331 x 181 mm
301 x 111 mm
291 x 91 mm



Évidé

Dimensions
(contour extérieur) :
511 x 321 mm
431 x 241 mm
371 x 181 mm
331 x 141 mm

LES PLATS



Plein

Plat 30 mm
Dimensions
(contour extérieur) :
30 x 2000 mm
30 x 1500 mm
30 x 1000 mm
30 x 500 mm
30 x 200 mm

Plat 60 mm
Dimensions
(contour extérieur) :
60 x 2000 mm
60 x 1500 mm
60 x 1000 mm
60 x 500 mm
60 x 200 mm



Évidé

Plat 60 mm
Dimensions
(contour extérieur) :
60 x 2000 mm
60 x 1500 mm
60 x 1000 mm
60 x 500 mm
60 x 200 mm

Plat 200 mm
Dimensions
(contour extérieur) :
200 x 2000 mm
200 x 1500 mm
200 x 1000 mm
200 x 500 mm

Autres motifs sur demande

LES TRIANGLES



Plein

Dimensions
(contour extérieur) :
400 x 400 mm
320 x 320 mm
260 x 260 mm
220 x 220 mm
190 x 190 mm
170 x 170 mm



Évidé

Dimensions
(contour extérieur) :
400 x 400 mm
320 x 320 mm
260 x 260 mm
220 x 220 mm

(1) ABA : Aluminium Brossé Anodisé.

PORTES DE GARAGE TRADITIONNELLES 2 VANTAUX

PORTE DE GARAGE 2 VANTAUX EN ALUMINIUM PANNEAU SANDWICH



Norme CE



Garantie 10 ans



Sur mesure



Effet bilame



Hublots en option
Vue intérieure



Vue extérieure

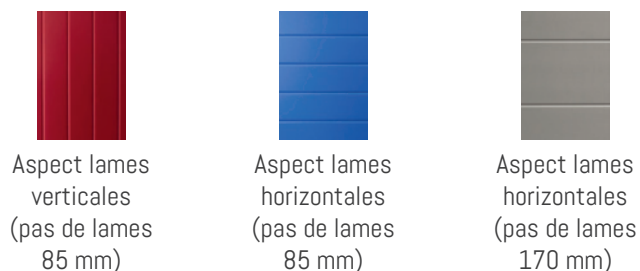
27 mm - Aluminium panneau sandwich
Avec ou sans personnalisation (hublots, décors, motifs...)

Couleurs RAL standards texturées

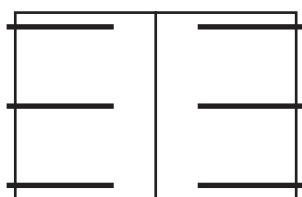


Autres couleurs RAL (texturées, satinées ou tons bois) disponibles, sur demande avec plus value. Voir le nuancier p 15 du tarif

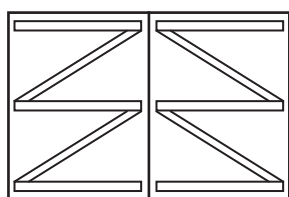
ASPECT DES PANNEAUX



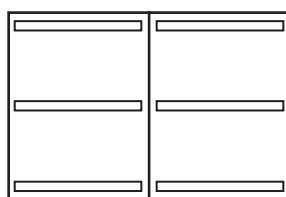
CONFIGURATIONS



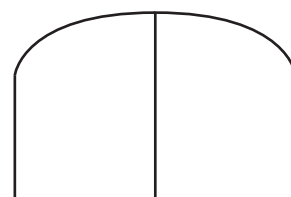
Avec pentures et contre-pentures



Avec barres et écharpes



Avec barres seules



Découpe de cintre à l'usine

PORTES DE GARAGE TRADITIONNELLES 2 VANTAUX

PORTE DE GARAGE 2 VANTAUX EN PVC CLIPSÉ-COLLÉ



Norme CE



Garantie 10 ans



Sur mesure



24 mm et 28 mm - PVC clipsé-collé - Vue extérieure
 Paroi de 1 mm pour le modèle 24 mm
 Paroi de 2 mm pour le modèle 28 mm
 PVC teinté dans la masse ou plaxé chêne doré /
 chêne irlandais
 En option : laquage du ferrage identique au tablier

Couleurs disponibles

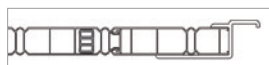


* Disponibles uniquement en 24 mm

COUPE DU PROFIL



Coupe 24 mm
avec chanfreins

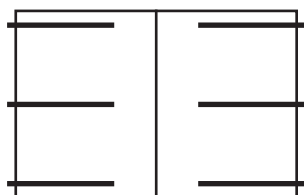


Coupe 24 mm
avec mouchettes (en option)

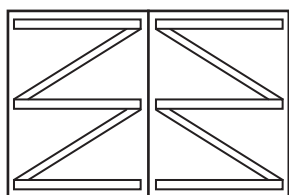


Coupe 28 mm

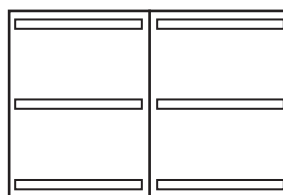
CONFIGURATIONS



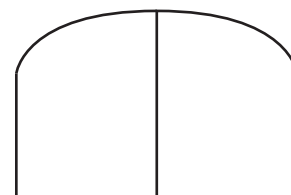
Avec pentures et contre-pentures



Avec barres et écharpes



Avec barres seules



Découpe de cintre à l'usine



PORTES DE GARAGE TRADITIONNELLES 2 VANTAUX

PORTE DE GARAGE 2 VANTAUX EN BOIS



Norme CE



Garantie 10 ans



Sur mesure



Uniquement sur le sapin du nord



Modèle avec des mouchettes (en option)

27 mm - Bois - Vue extérieure

Idéale pour les bâtiments sans retombée de linteau

Disponible avec cintre et/ou emboîture

ESSENCES DISPONIBLES



Sapin du Nord



Exotique Rouge

LASURES DISPONIBLES



Châtaignier



Chêne clair



Chêne



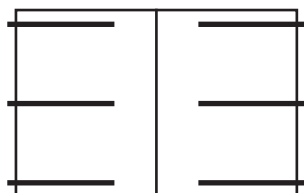
Noyer

COULEURS LAQUÉES DISPONIBLES

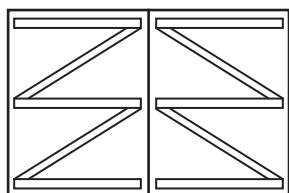


Tout laquage RAL est réalisable en usine

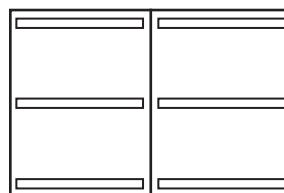
CONFIGURATIONS



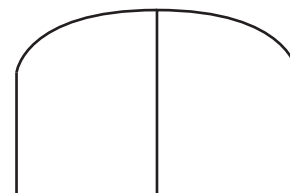
Avec pentures et contre-pentures



Avec barres et écharpes



Avec barres seules



Découpe de cintre à l'usine





Retrouvez
toutes les infos techniques,
bons de commandes
et catalogues
sur notre [site internet](http://www.fermetures-sidonie.fr) :

www.fermetures-sidonie.fr

PORTES DE GARAGE TRADITIONNELLES À LAMES VERTICALES EN BOIS ET EN PVC

PORTE DE GARAGE COULISSANTE EN BOIS



Uniquement sur le sapin du nord



Norme CE



Garantie 10 ans



Sur mesure



23 mm - Bois - Vue extérieure

Panneaux renforcés par des broches métalliques

ESSENCES DISPONIBLES



Sapin du Nord



Exotique Rouge

LASURES DISPONIBLES



Châtaignier



Chêne clair



Chêne



Noyer

PORTE DE GARAGE COULISSANTE EN PVC



24 mm - PVC - Vue extérieure

Panneaux renforcés par des broches métalliques (sauf version monobloc)

COULEURS DISPONIBLES



Blanc 910



Beige 115



Gris 735



Bleu * 507



Bleu * 524



Vert * 605




Vert * 621



Plaxé chêne doré *

* Disponibles uniquement en version monobloc.



Verrou plat



Serrure Tirard



Galet double PG 500



Poignée pour serrure Tirard



Sabot de guidage coccinelle



Broches métalliques

PORTES DE GARAGE TRADITIONNELLES À LAMES VERTICALES EN BOIS ET EN PVC

PORTE DE GARAGE 4 VANTAUX À LA FRANÇAISE EN BOIS



Uniquement sur le
sapin du nord



Norme CE



Garantie
10 ans



Sur mesure



23 mm - Bois - Vue extérieure

Panneaux renforcés par des broches métalliques

Particulièrement adaptée aux garages sans
retombée de linteau

Pose en applique, avec possibilité de pose en tunnel

ESSENCES DISPONIBLES



Sapin du Nord



Exotique Rouge

LASURES DISPONIBLES



Châtaignier



Chêne clair



Chêne



Noyer

PORTE DE GARAGE 4 VANTAUX À LA FRANÇAISE EN PVC



24 mm - PVC - Vue extérieure

Panneaux renforcés par des broches métalliques

Particulièrement adaptée aux garages sans
retombée de linteau

Pose en applique, avec possibilité de pose en tunnel


COULEURS DISPONIBLES



Blanc 910



Beige 115



Verrou plat



Verrou de sûreté



Poignée n°4



Sabot verrou
coccinelle



Broches métalliques



Arrêt portillon



Retrouvez
toutes les infos techniques,
bons de commandes
et catalogues
sur notre [site internet](http://www.fermetures-sidonie.fr) :

www.fermetures-sidonie.fr



Rue des Artisans - Z.I. les Mares
85270 Saint Hilaire de Riez
Tél. : 02.51.55.87.60
Fax : 02 51 54 21 98

www.fermetures-sidonie.fr